


УТВЕРЖДАЮ
Глава администрации Таштагольского
муниципального района

В.Н. Макута
(подпись)
(Инициалы, фамилия)
«05» 10 2017г.

СОГЛАСОВАНО


Начальник отделения в
городе Таштаголе в
Таштагольском районе
УФСБ России по
Кемеровской области


Мызык С.А.
(подпись)
(Инициалы, фамилия)



СОГЛАСОВАНО

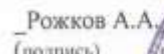
Начальник Отдела
МВД
России по
Таштагольскому
району подполковник
полиции


Шумский И.В.
(подпись)
(Инициалы, фамилия)



СОГЛАСОВАНО

Руководитель ФКГУ
«15 отряд ФПС по
Кемеровской области»
полковник внутренней
службы


Рожков А.А.
(подпись)
(Инициалы, фамилия)
« » 2017г.



ПАСПОРТ
безопасности
муниципальное бюджетное дошкольное
образовательное учреждение
детский сад № 25 «Ромашка»
(полное наименование организации)

2017 год

Аннотация

1. Сведения о разработчиках паспорта безопасности:

Должность руководителя	Ф.И.О.	Подпись
Заведующий МБДОУ детский сад № 25 «Ромашка»	Сухомлинова Марина Ивановна	

Источники информации:

2. Дата завершения разработки паспорта «__» _____ 20__ г.

3. Дата корректировки паспорта:

Дата корректировки	Роспись руководителя

Примечание: Корректировка ПБ производится по мере необходимости с внесением изменений во все экземпляры, но как правило 1 раз в год (до 1 января).

Переработка 1 раз в 5 лет.

Ответственный за корректировку: заведующий МБДОУ детский сад № 25 «Ромашка» М.И. Сухомлинова ____

Телефон: 8 -3847-3-63-8-95

О Г Л А В Л Е Н И Е

1. Раздел. Общие сведения об образовательном учреждении.....	4
1.1. Особенности образовательного учреждения (далее –ДОУ):	4
1.2. Полное и сокращённое наименование ДОУ	5
1.3. Реквизиты:.....	5
1.4. Ведомственная принадлежность.....	5
1.5. Вышестоящая организация.....	5
1.6. Форма собственности, сведения об арендаторах	5
1.7. Должностные лица и работники ДОУ, необходимые для организации действий в ЧС б	
1.8. Схема размещения ДОУ по отношению к объектам инфраструктуры.....	6
Раздел 2. Возможные критические и чрезвычайные ситуации в ДОУ в результате проведения диверсионно-террористических акций или экстремистских проявлений.....	8
2.1 Возможные критические ситуации.	8
2.2 Рекомендации руководителю образовательного учреждения.....	9
2.3 Руководитель образовательного учреждения обязан:	9
Раздел 3. Сведения о персонале ДОУ	11
3.1. Численность сотрудников.....	11
3.2. Подготовленность сотрудников.....	11
3.3. Особенности сотрудников.....	11
3.4. Особенности обучающихся, воспитанников.....	12
Раздел 4. Силы и средства охраны ДОУ	13
4.1. Параметры охраняемой территории.....	13
4.2. Инженерные сооружения.....	13
4.3. Силы охраны.....	13
4.4. Средства охраны.....	13
4.5. Организация связи.....	13
4.6. Подразделение ОВД, обслуживающее ДОУ.....	13
Раздел 5. Проводимые и планируемые мероприятия по усилению антитеррористической защищенности ДОУ.....	14
5.1 Первоочередные, неотложные мероприятия.....	14
5.2 Долгосрочные мероприятия, требующие длительного времени и значительных финансовых затрат.....	14
Раздел 6. Ситуационные планы.....	15
6.1 Плановая таблица действий в типовых ситуациях:	15
6.2 Памятка о действиях при угрозах террористического характера	16
6.3 Мероприятия по эвакуации из помещений ДОУ.....	16
Раздел 7. Приложения к паспорту безопасности образовательного учреждения.....	18
7.1 Рекомендации руководителям предприятий, организаций и учреждений по действиям в экстремальных ситуациях.....	18
7.2 Копии и ксерокопии документов.....	23
7.3 Документы по организации повседневной деятельности ДОУ.....	24

1. Раздел. Общие сведения об образовательном учреждении

1.1. Особенности образовательного учреждения (далее – ДОУ):

- количество обучаемых (воспитанников)	126 человек;
- время постройки здания	1968 год;
- материал, из которого построено здание	Кирпич
- количество этажей	2
- материал межэтажных перекрытий а) между подвалом и 1 этажом б) между остальными этажами	железобетонные плиты железобетонные плиты
- наличие спортивного зала <i>(указать этаж местоположения)</i>	нет
- наличие спортивного городка <i>(указать местоположение)</i>	нет
- наличие душевых комнат <i>(указать этаж местоположения)</i>	нет
- наличие актового зала <i>(указать этаж местоположения)</i>	нет
- наличие мастерских <i>(указать этаж местоположения)</i>	нет
- наличие складских помещений <i>(указать местоположение)</i>	Цокольный этаж (подвал)
- наличие столовой <i>(указать этаж местоположения)</i>	нет
- наличие места для приготовления пищи (пищеблока) <i>(указать местоположение)</i>	1 этаж
- наличие гаража <i>(указать местоположение)</i>	нет
- наличие убежища <i>(указать местоположение)</i>	нет
- наличие других помещений <i>(указать какие и где расположены):</i> ✓ Музыкальный зал ✓ Бассейн	1 этаж Цокольный этаж (подвал)
- режим работы: а) уроки – 1 смена 2 смена	12-часовой режим работы, с 7.00 до 19.00 часов

1.2. Полное и сокращённое наименование ДООУ

Полное наименование ДООУ: муниципальное бюджетное дошкольное образовательное учреждение детский сад №25 «Ромашка»

Сокращенное наименование ДООУ: МБДООУ детский сад №25 «Ромашка»

1.3. Реквизиты:

- почтовый адрес – РФ, 652900, Кемеровская область, Таштагольский район, пгт. Мундыбаш, ул. Ленина, 27;
- телефон заведующего и факс – 8 -3847-3-63-8-95

ИНН 4228007466

КПП 422801001

ОКТМО 32627157

Л/счет 20396Х69470 в отделение по г Таштаголу УФК по Кемеровской области

р/с 40701810300001000008

ВГРКЦ ГУ БАНКА РОССИИ ПО КЕМЕРОВСКОЙ ОБЛАСТИ

БИК 043207001

- телефон заведующей –8 -3847-3-63-8-95;

- ответственный по вопросам режима и охраны – заведующий ДООУ.

1.4. Ведомственная принадлежность

Администрации Таштагольского муниципального района

1.5. Вышестоящая организация

МКУ «Управление образования Администрации Таштагольского муниципального района»,

Адрес – 652992, Кемеровская область, г. Таштагол, ул. Поспелова, 20 телефон: 8-3847-3-3-04-93

1.6. Форма собственности, сведения об арендаторах

Оперативное управление

Арендаторы: нет

№№ п/п	Наименование организации	Договор	Сфера деятельности
1	нет		
2			

Сторонние организации: нет.

1.7. Должностные лица и работники ДОУ, необходимые для организации действий в ЧС:

№ п/п	Ф. И. О.	Должность по штату и в ЧС	Служебный телефон	Домашний телефон
1.	Сухомлинова М.И.	Заведующий – Начальник ГО	8-3847-3-63-8-95	8-906-983-09-25
2.	Рустамова Т.Г.	Начальник штаба ГО	8 -3847-3-63-8-95	8-951-615-26-54
3.	Ткаченко Т.А.	Зам. НГО по МТО	8 -3847-3-63-8-95	8-952-173-59-77
4.	Глазырина В.Г.	Командир поста радиационного и химического наблюдения	8 -3847-3-63-8-95	8-905-929-65-89
5.	Бубенко Н.И.	Командир санитарной группы	8 -3847-3-63-8-95	8-902-756-04-65
6.	Лясина А.Н.	Командир спасательной группы	8 -3847-3-63-8-95	8-905-960-74-36
7.	Кубэ П.Р.	Командир группы пожаротушения	8 -3847-3-63-8-95	8-913-326-96-24

1.8. Схема размещения ДОУ по отношению к объектам инфраструктуры

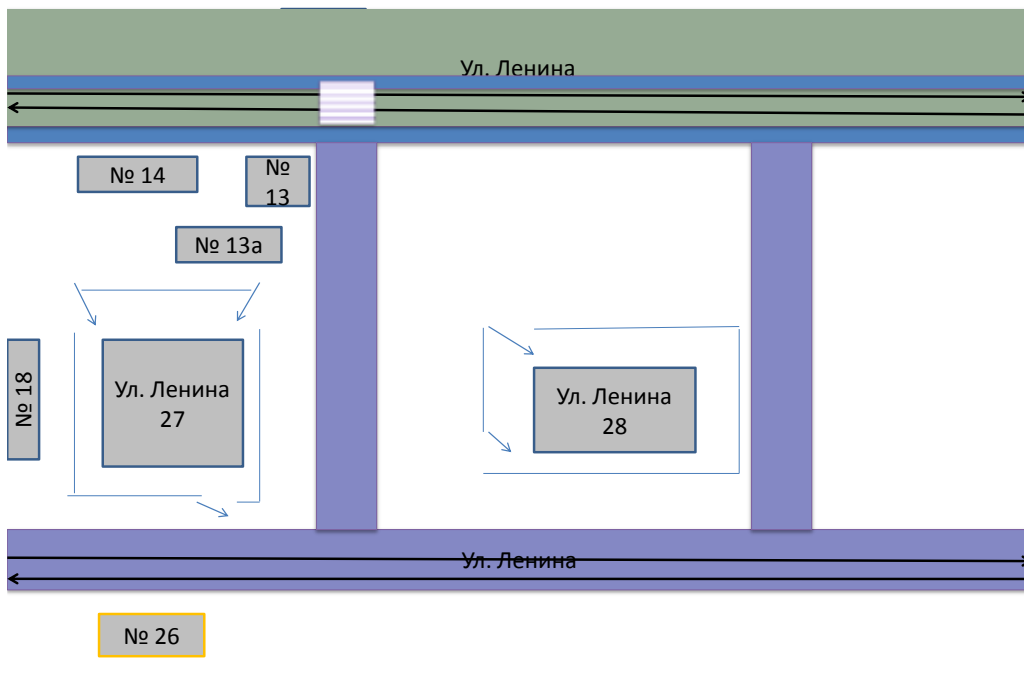
Схема размещения образовательного учреждения по отношению к дорожной сети, транспортным коммуникациям, опасным объектам, к другим зданиям и объектам инфраструктуры

(ксерокопия крупномасштабной карты (плана) прилагается).

Масштаб 1:1000

Краткая пояснительная записка к размещению ДОУ:

- общая площадь здания (всех этажей) – 1575,7 кв. метров;
- территория ДОУ граничит с севера – северо-востока - жилой дом,
- с юго-востока - Детский сад «Солнышко»,
- с юга-юго-запада - жилой дом,
- с северо-запада - жилой дом,
- вход и въезд на территорию осуществляется через ворота и калитки (на приведённой схеме указаны стрелкой).



№ 13 - Жилая застройка

→ - Дорога

←

↗ - Калитка

Раздел 2. Возможные критические и чрезвычайные ситуации в ДООУ в результате проведения диверсионно-террористических акций или экстремистских проявлений.

2.1 Возможные критические ситуации.

А) В случае применения взрывчатых веществ:

может произойти полное или частичное разрушение школы или пристроек (если ВВ заложено в подвал или на 1-й этаж здания - это может привести к полному или частичному разрушению здания, в зависимости от количества ВВ). При обнаружении подозрительного предмета (который может оказаться взрывным устройством); получении письменного сообщения или сообщения по телефону с угрозой применения ВВ немедленно сообщить в правоохранительные органы, вышестоящему руководству, выставить оцепление возле подозрительного предмета на безопасном удалении (за естественными укрытиями) и начать немедленную эвакуацию обучающихся и персонала на безопасное удаление. (Показатели ущерба, характеристики и размеры возможных зон поражения, степень вредного воздействия на жизнь и здоровье людей не представляется возможным оценить объективно без специальной методики).

Б) В случае поджога (пожара):

огонь будет распространяться быстро по деревянным перекрытиям крыши, задымление возможно по вентиляционным шахтам здания, в связи с этим начать немедленную эвакуацию обучающихся и персонала, оповестить органы пожарной охраны сообщить вышестоящему руководству при возможности приступить к тушению пожара силами нештатного пожарного расчета. (Показатели ущерба, характеристики и размеры возможных зон поражения, степень вредного воздействия на жизнь и здоровье людей не представляется возможным оценить объективно без специальной методики).

В) В случае применения отравляющих веществ:

может произойти частичное заражение помещений образовательного учреждения за короткий промежуток времени. При обнаружении подозрительного предмета (который может оказаться контейнером с отравляющим веществом); получении письменного сообщения или сообщения по телефону с угрозой применения ОВ немедленно сообщить в правоохранительные органы, вышестоящему руководству, выставить оцепление возле подозрительного предмета на безопасном удалении (за естественными укрытиями с средствами индивидуальной защиты) и начать немедленную эвакуацию обучающихся и персонала на безопасное удаление, обеспечить дополнительную вентиляцию помещений за счет открытия окон и дверей. (Показатели ущерба, характеристики и размеры возможных зон поражения, степень вредного воздействия на жизнь и здоровье людей не представляется возможным оценить объективно без специальной методики).

Г) В случае массовых беспорядков, проявлений экстремизма:

а) Среди учащихся школы - немедленно сообщить в правоохранительные органы, вышестоящему руководству, администрация школы и учителя проводят разъяснительную работу под прикрытием сотрудника охраны.

б) За территорией образовательного учреждения – не допустить проникновения участников массовых беспорядков в помещение школы путем закрытия входа, сообщить в правоохранительные органы, вышестоящему руководству, воспретить подход обучающихся к окнам.

Д) В случае захвата заложников:

а) Оказавшимся в заложниках, сохранять выдержку спокойствие, не пререкаться с террористами, выполнять все их требования, на все действия спрашивать разрешение. При возможности (если есть мобильный телефон) сообщить о случившемся и месте своего нахождения родственникам или в милицию. Помнить, что для сохранения жизни надо терпеть. При безопасной возможности освободиться от преступников, надо уходить.

б) Оказавшимся не в составе заложников, немедленно покинуть здание образовательного учреждения и без паники собраться по адресу ул. Ленина ,5 для оказания помощи правоохрнительным органам. Сообщить в правоохрнительные органы, вышестоящему руководству о случившемся и действовать в соответствии с их указаниями. Не принимать инициативных мер для освобождения заложников и контактов с террористами.

2.2 Рекомендации руководителю образовательного учреждения.

Сигналом для немедленного принятия решения по выполнению плана действий в ситуациях, связанных с террористическим актом, может стать обнаружение руководителем образовательного учреждения подозрительного предмета, который может оказаться взрывным устройством, поступление угрозы по телефону или в письменном виде, захват террористами в заложники обучающихся (детей) или сотрудников в помещениях или на территории учреждения, получение руководителем учреждения информации об этих фактах от обучающихся или сотрудников.

Во всех этих случаях руководителю образовательного учреждения необходимо действовать так, чтобы обеспечить безопасность обучающихся и сотрудников, так как что в соответствии с законодательством руководитель несет персональную ответственность за жизнь и здоровье своих подчиненных.

2.3 Руководитель образовательного учреждения обязан:

В случае обнаружения взрывного устройства или подозрительного предмета:

1. Немедленно сообщить об этом в правоохрнительные органы по телефонам территориальных органов ФСБ, МВД, МЧС России.
2. До прибытия оперативно-следственной группы дать указания обучающимся и сотрудникам (в дошкольных учреждениях воспитателям) находиться на безопасном расстоянии от обнаруженного взрывного устройства или подозрительного предмета, выставить оцепление (формирование ГО по обеспечению общественного порядка).
3. В случае необходимости осуществить эвакуацию людей (обучающихся детей и сотрудников) согласно имеющемуся плану.
4. Во всех случаях дать указание не приближаться, не трогать, не вскрывать и не перемещать находку. Зафиксировать время ее обнаружения.
5. Обеспечить возможность беспрепятственного подъезда к месту обнаружения опасного или подозрительного предмета автомашин правоохрнительных органов, медицинской помощи, пожарной охраны и других подразделений МЧС, служб эксплуатации.
6. Обеспечить присутствие лиц, обнаруживших находку, до прибытия оперативно-следственной группы и фиксацию их показаний.

При поступлении угрозы по телефону

1. Не оставлять без внимания ни одного подобного сигнала. Обеспечить своевременную передачу полученной информации в правоохрнительные органы.
2. Значительную помощь правоохрнительным органам при проведении оперативно-следственных мероприятий по таким фактам оказывают:
 - проведение инструктажа персонала учреждения, особенно дежурных и охраны, о порядке действий при приеме телефонных сообщений с угрозами террористического характера;
 - оснащение телефона автоматическими определителями номера (АОНами).

При поступлении угрозы в письменной форме

1. Обеспечить четкое соблюдение личным составом учреждения (обучающимися и сотрудниками) правил обращения с анонимными материалами (письмами, записками, надписями, информацией, записанной на дискету, ауди- и видеопленку).
2. Принять меры по обеспечению сохранности и своевременной передаче полученных материалов в правоохранительные органы.

При захвате детей (обучающихся) и сотрудников в заложники

1. О сложившейся в учреждении ситуации незамедлительно сообщить в правоохранительные органы.
2. Не вступать в переговоры с террористами по собственной инициативе.
3. Принять меры к беспрепятственному проходу (проезду) сотрудников правоохранительных органов, спецслужб, МЧС, автомашин скорой медицинской помощи.
4. По прибытию сотрудников спецподразделений ФСБ и МВД оказать им помощь в получении интересующей их информации.
5. При необходимости выполнять требования террористов, если это не связано с причинением ущерба жизни и здоровью людей, не противоречит преступникам, не рисковать жизнью окружающих и своей собственной.

Раздел 3. Сведения о персонале ДОУ

3.1. Численность сотрудников.

Численность преподавателей и других категорий сотрудников составляет:

- в первую смену

Педагоги (с 7 ч 00 м до 14 ч 12 м) 6 человек;

- во вторую смену

Педагоги (с 11 ч 48 м до 19 ч 00 м) 6 человек;

Остальные сотрудники (с 7 ч 30 м до 16 ч 00 м) 29 человек;

Дежурный на вахте (с 10 ч 00 м до 18 ч 00 м) 1 человек;

Сторож (с 18ч 00 м до 6 ч 00 м) 1 человек.

3.2. Подготовленность сотрудников.

Подготовленность преподавателей и других категорий сотрудников к действиям в ЧС

удовлетворительная

(Удовлетворительная, неудовлетворительная).

3.3. Особенности сотрудников.

Из числа персонала лиц, имеющих неврологические заболевания, алкогольную и наркологическую зависимость, отклонения в поведении нет *(нет, если есть, то указать кто персонально).*

Российское гражданство имеют 43 человек. Персонал ДОУ состоит из следующих национальностей:

Национальность	Количество	Гражданство
- русские	43	граждане РФ -43 , граждане других государств - 0 <i>(указать каких)</i>
- чеченцы	-	
- украинцы	-	
- белорусы	-	
- армяне	-	
- татары	-	
- молдаване	-	
- азербайджанцы	-	
- евреи	-	
- корейцы	-	
- башкиры	-	

3.4. Особенности обучающихся, воспитанников.

Все обучающиеся состоят из следующих национальностей и имеют следующие гражданства:

Национальность	Количество	Гражданство
- русские	122	граждане РФ - 122, граждане других государств - 4 <i>(указать каких)</i>
- чеченцы	-	
- украинцы	-	
- белорусы	-	
- армяне	-	
- таджики	4	
- молдаване	-	
- азербайджанцы	-	
- евреи	-	
- казахи	-	
- киргизы	-	
- абхазцы	-	

Раздел 4. Силы и средства охраны ДОУ

4.1. Параметры охраняемой территории.

4.1.1. Площадь территории, занимаемой ДОУ, постройками и двором – 6200 кв. метров.

4.1.2. Периметр всей территории составляет около 5920 метров.

4.1.3. Характеристика здания: кирпичное
(указать кирпичное, бетонное и т.п.)

- в здание имеются 4 главных входа, 2 запасных.

- возможность проникнуть в здание из соседних домов, в том числе по крышам и коммуникациям – отсутствует
(практически отсутствует)

4.1.4. Санитарные и запретные зоны на территории ДОУ – отсутствуют

(отсутствуют)

4.1.5. Проникновение террористов на территорию ДОУ возможно со стороны ул. Ленина (см. схему раздел 1.8).

4.2. Инженерные сооружения.

4.2.1. Ограждение по периметру территории ДОУ) выполнено в виде металлического забора высотой 1 метра и протяженностью метров- 324 метра.

4.2.2. Ограждение, по всей своей протяженности нет, дополнительными защитными средствами.

4.2.3. На территории ДОУ нет автостоянки.

4.2.4. На территории ДОУ есть система охранного видеонаблюдения.

4.2.5. Проход персонала и обучающихся на территорию ДОУ производится через калитки, техническими средствами технического контроля и средствами повышения уровня физической защиты не оборудованы.

4.2.6. Основное электроснабжение ДОУ осуществляется от городской электросети. Основной щит электропитания расположен на цокольном этаже (подвал). Скрытые подходы к этому щиту - нет Аварийное электроснабжение - нет

4.3. Силы охраны.

4.3.1. Образовательное учреждение охраняется в дневное время дежурным с 10.00 до 18.00 час, в ночное время сторожем с 18.00 до 6.00час. Телефон дежурного 6-38-95.

4.3.2. Количество сторожей 3.

4.3.3. Ближайшее отделение полиции – **Отделение полиции «Каз»**

Адрес: 652900, п. Мундыбаш, ул. Ленина, 22, **Дежурная часть:** 8 (38473) 6-37-02

4.3.3. Поста охраны – нет.

4.3.4. Тревожной кнопки – нет.

4.4. Средства охраны.

4.4.1. Огнестрельное и холодное оружие - нет.

4.4.2. Защитные средства- нет.

4.4.3. Специальные средства - нет.

4.4.4. Служебные собаки –нет.

4.5. Организация связи.

4.5.1. – 4.5.2. В связи с отсутствием постов охраны – средства связи между постами и центральным пунктом – телефонная связь.

4.5.3. Телефонную связь с руководством и ДОУ, а также с органами полиции сотрудник охраны осуществляет по телефону, расположенному в кабинете заведующего на 1 этаже -8 -3847-3-63-8-95, или по сотовому телефону – 8-3847-3-63-7-02.

4.6. Подразделение ОВД, обслуживающее ДОУ.

4.6.1. Постоянная связь с органами полиции осуществляется через инспектора по работе с несовершеннолетними подростками

Раздел 5. Проводимые и планируемые мероприятия по усилению антитеррористической защищенности ДОУ.

5.1 Первоочередные, неотложные мероприятия:

- Усилить пропускной режим допуска граждан и автотранспорта на территорию ДОУ.
- Совместно с представителями исполнительной власти, родительским комитетом провести комплекс предупредительно – профилактических мероприятий по повышению бдительности.
- Включить в годовые и месячные планы воспитательной работы проведение встреч с сотрудниками правоохранительных органов по темам: «Сущность терроризма», «Дисциплинированность и бдительность – в чем выражается их взаимосвязь?», «как террористы и экстремисты могут использовать подростков и молодежь в своих преступных целях»
- Начальнику штаба ГО (преподавателю-организатору ОБЖ) спланировать и провести занятия по вопросам противодействия с обучающимися и сотрудниками ДОУ в рамках дисциплины ОБЖ.
- Начальнику штаба ГО планировать и проводить командно-штабные учения с администрацией ДОУ, должностными лицами ГО и тренировки с обучающимися по действиям при возникновении угрозы совершения террористического акта.
- Завхоз содержит в порядке чердачные, подвальные, подсобные помещения и запасные выходы из учреждения, которые должны быть закрыты и опечатаны.
- Педагогам прибывать на свои рабочие места за 10-15 минут до начала занятий с целью проверки их состояния на предмет отсутствия посторонних и подозрительных предметов.
- С началом и окончанием занятий входные двери держать в закрытом состоянии.
- Постоянно поддерживать взаимодействие с местными органами ФСБ, МВД, Прокуратурой, военными комиссариатами.

5.2 Долгосрочные мероприятия, требующие длительного времени и значительных финансовых затрат:

- Усиление охраны уязвимых сооружений ДОУ, оборудование устройствами обнаружения.
- Оборудование входной калитки турникетом, ворот шлагбаумом.

Раздел 6. Ситуационные планы.

6.1 Плановая таблица действий в типовых ситуациях:

Ситуация № 1: На территории ДОУ обнаружен подозрительный предмет.

Порядок действий:

Ч+1 минута	Обнаруживший подозрительный предмет докладывает дежурному ДОУ и заведующему, а в его отсутствие – заместитель зав. по УВР или дежурному администратору.
Ч+2 минуты	Дежурный лично проверяет сообщение, побывав на месте. При этом подозрительный предмет не вскрывается, не передвигается и не переносится.
Ч+3 минуты	Заведующий ДОУ или его зам. сообщает о происшедшем в полицию по тел. 8-3847-3-63-7-02, оперативным службам ФСБ по тел. 8-3847-23-48-00_, , отдел ГОЧС_8-3847-32-14-13, 8-3847-33-34-20, Дежурному ГРОВД г. Таштагола_8-3847-33-02-02_.
Ч+5 минут	Завхоз обеспечивает возможность беспрепятственного подъезда к месту обнаружения подозрительного предмета автомашин правоохранительных органов, медпомощи, пожарной охраны и других служб МЧС.
Ч+10 минут	Нач. штаба ГО ОУ выставляет оцепление из личного состава формирования ГО по обеспечению общественного порядка до прибытия представителей правоохранительных органов и спецслужб.

Ситуация № 2: В районе примыкающих к ограждению территории ДОУ гаражей или автостоянке произошёл взрыв. Здание ДОУ не пострадало, но из окон вылетели стёкла.

Порядок действий:

Ч+1 минута	Заведующий ДОУ или его зам. сообщает о происшествии в полицию, оперативным службам ФСБ и МЧС, ЦОУО и ДОМ по соответствующим телефонам.
Ч+2 минуты	Нач. штаба ГО ОУ организует эвакуацию учащихся из ДОУ и отправку их домой.
Ч+3 минуты	Медицинское звено ГО ОУ оказывают пострадавшим медпомощь, а при необходимости направляют их в медучреждения.
Ч+5 минут	Завхоз обеспечивает возможность беспрепятственного подъезда к месту обнаружения подозрительного предмета автомашин правоохранительных органов, медпомощи, пожарной охраны и других служб МЧС.
Ч+10 минут	Нач. штаба ГО ОУ выставляет оцепление из личного состава формирования ГО по обеспечению общественного порядка около места взрыва до прибытия представителей правоохранительных органов и спецслужб.

Ситуация № 3: Поступил звонок или передано сообщение об угрозе взрыва здания ДОУ.

Порядок действий:

Ч+1 минута	Заведующий ДОУ или его зам. сообщает о происшедшем в полицию по тел. 02, оперативным службам ФСБ по тел. 8-3847-23-48-00, ГУ ГОЧС по тел. 8-3847-32-14-13, 8-3847-33-34-20, Дежурному ГРОВД г. Таштагола_8-3847-33-02-02_.
Ч+2 минуты	Нач. штаба ГО ОУ организует эвакуацию учащихся из ДОУ и отправку их домой.
Ч+10 минут	Нач. штаба ГО ОУ выставляет оцепление из личного состава формирования ГО по обеспечению общественного порядка до

	прибытия представителей правоохранительных органов и спецслужб.
Ч+10 минут	Завхоз обеспечивает возможность беспрепятственного подъезда автомашин правоохранительных органов, медпомощи, пожарной охраны и других служб МЧС.

6.2 Памятка о действиях при угрозах террористического характера

1. Помнить, что каждый гражданин обязан оказывать содействие правоохранительным органам в предупреждении, выявлении и пресечении террористической деятельности (ст. 9 Гл. II закона «О борьбе с терроризмом»).

2. При обнаружении подозрительного предмета (который может оказаться взрывным устройством); получении письменного сообщения или сообщения по телефону с угрозой террористического характера немедленно сообщить об этом директору учреждения, а при его отсутствии его заместителю и в милицию (тел. 02) или в местное отделение полиции или ФСБ по тел. **8-3847-63-7-02**.

3. Не предпринимать никаких действий с взрывчатыми устройствами или подозрительными предметами - это может привести к взрыву, человеческим жертвам и разрушениям.

4. При получении по телефону сообщения, содержащего угрозу надо постараться дословно запомнить разговор и зафиксировать его на бумаге, отметить точное время начала разговора и его продолжительность, запомнить особенности манеры речи звонившего. Все это сообщить в милицию (тел. 02) или местные отделения ФСБ и милиции по тел. **8-3847-63-7-02**.

5. При получении угрозы в письменном виде надо обращаться с полученным документом предельно осторожно: поместить в полиэтиленовый пакет все - сам документ, конверт, все вложения и упаковку. Постараться не оставлять на документе отпечатков своих пальцев. Сообщить о случившемся в милицию или орган ФСБ по тел. **8-3847-63-7-02** и дальше действовать по их указанию.

6. Оказавшись в заложниках, сохранить выдержку и самообладание, не пререкаться с террористами, выполнять все их требования, на все действия спрашивать разрешение. При возможности (если есть мобильный телефон) сообщить о случившемся и о своем местонахождении родственникам или в милицию. Помнить, что ради сохранения своей жизни и жизни других заложников надо потерпеть. При безопасной возможности освободиться от бандитов, надо уходить.

6.3 Мероприятия по эвакуации из помещений ДООУ.

1. Эвакуация производится по сигналу, подаваемому звонковой сигнализацией: короткие прерывистые звонки - пауза 10 сек. - короткие прерывистые звонки - пауза 10 сек. (будет повторяться 4-5 раз). Дублирующий сигнал голосом: «Внимание всем! Покинуть здание детского сада!»

2. Эвакуируются все воспитанники, в том числе и все сотрудники.

3. Педагогам после проверки по табелю присутствующих и отсутствующих, довести до сведения воспитанников о запасном выходе, через который производится эвакуация из группы.

4. Педагог руководит эвакуацией: осуществляет организованный проход воспитанников в колонне по 2 через соответствующий выход.

5. Эвакуация должна происходить организованно: без разговоров, без шума, суеты и без шалостей, строго и серьезно. Команды подает и делает замечания только педагог.

6. При эвакуации воспитанников следуют к месту построения (например, сквер напротив здания учреждения, строятся по группам в колонну по 3, в заранее определенной последовательности.

7. После проверки по журналу наличия воспитанников педагог докладывает начальнику штаба ГО учреждения о списочном составе группы, количестве в строю, об отсутствующих и причинах отсутствия.

8. Начальник штаба ГО докладывает заведующему учреждения -начальнику ГО объекта о результатах эвакуации.

9. У каждого из выходов контроль организованности эвакуации осуществляют заместители заведующего учреждения - должностные лица ГОЧС.

10. Завхоз - заместителю начальника ГО объекта по тылу - обеспечить готовность запасных выходов из здания учреждения.

Раздел 7. Приложения к паспорту безопасности образовательного учреждения.

7.1 Рекомендации руководителям предприятий, организаций и учреждений по действиям в экстремальных ситуациях

Настоящие рекомендации выработаны Службой по борьбе с терроризмом Управления ФСБ по городу Москве и Московской области на основе анализа документальных материалов органов МВД и ФСБ России, связанных с расследованием преступлений, с учетом особенностей поведения человека в экстремальных и чрезвычайных ситуациях,

Учитывая возможность совершения террористических актов на территории предприятий, учреждений, организаций и фирм (в дальнейшем объектов), перед их руководителями встают задачи как по обеспечению их безопасности, так и по выработке и выполнению плана действий в случае поступления сообщений, содержащих угрозы террористического характера,

Цель данных рекомендаций — помочь руководителям объектов правильно ориентироваться и действовать в экстремальных и чрезвычайных ситуациях, а также обеспечить условия, способствующие расследованию преступлений правоохранными органами.

С учетом особенностей объекта, их руководителям надлежит совместно с правоохранными органами (ФСБ и МВД России) в обязательном порядке разработать инструкции и планы действий на случай возникновения следующих чрезвычайных ситуаций.

1. Обнаружение предмета, подозрительного на взрывное устройство.

В последнее время на объектах участились случаи обнаружения предметов, подозрительных на взрывные устройства. Что предпринимать в целях уменьшения вероятности нахождения их на территории, как вести себя при их обнаружении?

В качестве мер, предупредительного характера рекомендуем следующие:

Ужесточение пропускного режима при входе и въезде на территорию объекта, установка систем сигнализации, аудио и видеозаписи,

Осуществление ежедневных обходов территории предприятия и осмотр мест сосредоточения опасных веществ на предмет своевременного выявления взрывных устройств или предметов, подозрительных на них.

Периодическая комиссионная проверка складских помещений.

Проведение более тщательного подбора и проверки кадров.

Организация и проведение совместно с сотрудниками правоохранных органов инструктажей и практических занятий по действиям при чрезвычайных происшествиях.

При заключении договоров на сдачу складских помещений в аренду в обязательном порядке включать пункты, дающие право администрации предприятия при необходимости осуществлять проверку сдаваемых помещений по своему усмотрению.

В случае обнаружения подозрительного предмета:

Незамедлительно сообщите о случившемся в правоохранные органы по телефонам территориальных подразделений ФСБ и МВД России.

До прибытия оперативно-следственной группы, дайте указание сотрудникам находиться на безопасном расстоянии от обнаруженного предмета в соответствии с Приложением № 1.

В случае необходимости приступите к эвакуации людей согласно с имеющимся планом.

Помните - в соответствии с законодательством руководитель несет персональную ответственность за жизнь и здоровье своих сотрудников.

Обеспечьте возможность беспрепятственного подъезда к месту обнаружения автомашин правоохранных органов, скорой медицинской помощи, пожарной охраны, министерства по чрезвычайным ситуациям, служб эксплуатации.

Обеспечьте присутствие лиц, обнаруживших находку, до прибытия оперативно-следственной группы и фиксацию их установочных данных,

Во всех случаях, дайте указание не приближаться, не трогать, не вскрывать и не перемещать находку. Зафиксируйте время ее обнаружения.

Помните: внешний вид предмета может скрывать его настоящее назначение. В качестве камуфляжа для взрывных устройств используются обычные бытовые предметы: сумки, пакеты, свертки, коробки, игрушки и т.п.

Еще раз напоминаем:

Не предпринимайте самостоятельно никаких действий со взрывными устройствами или предметами, подозрительными на взрывное устройство - это может привести к их взрыву, многочисленным жертвам и разрушениям!

II. Поступление угрозы по телефону.

В настоящее время телефон является основным каналом поступления сообщений, содержащих информацию о заложенных взрывных устройствах, о захвате людей в заложники, вымогательстве и шантаже.

Не оставляйте без внимания ни одного подобного сигнала. Обеспечьте своевременную передачу полученной информации в правоохранительные органы.

Значительную помощь правоохранительным органам при проведении оперативно-розыскных мероприятий по данным фактам окажут следующие действия предупредительного характера:

Проведение инструктажей персонала о порядке действий при приеме телефонных сообщений с угрозами террористического характера в соответствии с приложением № 2;

Оснащение телефонов объекта, указанных в официальных справочниках, автоматическими определителями номера (АОНами) и звукозаписывающей аппаратурой.

III. Поступление угрозы в письменной форме.

Угрозы в письменной форме могут поступить к Вам на объект как по почтовому каналу, так и в результате обнаружения различного рода анонимных материалов (записок, надписей, информации записанной на дискете и т.д.).

Обеспечьте четкое соблюдение персоналом объекта правил обращения с анонимными материалами изложенных в Приложении № 3.

Примите меры к сохранности и своевременной передачи в правоохранительные органы полученных материалов.

IV. Захват заложников

Любой объект может стать местом захвата или удержания заложников. При этом преступники могут добиваться достижения своих политических целей или получения выкупа. Как правило при подобных ситуациях в роли посредника при переговорах террористы обычно используют руководителей объектов.

Во всех случаях жизнь людей становится предметом торга и находится в постоянной опасности. Захват всегда происходит неожиданно. Вместе с тем выполнение мер предупредительного характера (ужесточение пропускного режима при входе и въезде на территорию объекта, установка систем сигнализации, аудио и видеозаписи, проведение более тщательного подбора и проверки кадров, организация и проведение совместно с сотрудниками правоохранительных органов инструктажей и практических занятий по действиям при чрезвычайных происшествиях) поможет снизить вероятность захвата людей на Вашем объекте. При захвате людей в заложники необходимо:

- в сложившейся на объекте ситуации незамедлительно сообщить в правоохранительные органы.

- Инициативно не вступать в переговоры с террористами,
- Принять меры к беспрепятственному проходу (проезду) на объект сотрудников правоохранительных органов, автомашин скорой медицинской помощи, МЧС.
- По прибытии сотрудников спецподразделений ФСБ-МВД оказать им помощь в получении интересующей их информации.
- При необходимости, выполнять требования преступников, если это не связано с причинением ущерба жизни и здоровью людей. Не противоречить преступникам, не рисковать жизнью окружающих и своей собственной.
- Не допускать действий, которые могут спровоцировать нападающих к применению оружия и привести к человеческим жертвам.

ПРИЛОЖЕНИЕ № 1 Рекомендуемые зоны эвакуации и оцепления при обнаружении взрывного устройства или предмета, подозрительного на взрывное устройство.

1.	Граната РГД-5	не менее 50 метров
2.	Граната Ф-1	не менее 200 метров
3.	Тротиловая шашка массой 200 граммов	45 метров
4.	Тротиловая шашка массой 400 граммов	55 метров
5.	Пивная банка 0,33 литра	60 метров
6.	МинаМОН-50	85 метров
7.	Чемодан (кейс)	230 метров
8.	Дорожный чемодан	350 метров
9.	Автомобиль типа “Жигули”	460 метров
10.	Автомобиль типа “Волга”	580 метров
11.	Микроавтобус	920 метров
12.	Грузовая автомашина (фургон)	1240 метров

ПРИЛОЖЕНИЕ № 2 О порядке приема сообщения, содержащих угрозы террористического характера, по телефону.

Правоохранительным органам значительно помогут для предотвращения совершения преступлений и розыска преступников следующие Ваши действия:

- Постарайтесь дословно запомнить разговор и зафиксировать его на бумаге.
- По ходу разговора отметьте пол, возраст звонившего и особенности его (ее) речи:
 - голос: громкий/тихий, низкий/высокий;
 - темп речи: быстрая/медленная;
 - произношение: отчетливое, искаженное, с заиканием, шепелявое, с акцентом или диалектом;
 - манера речи: развязная, с издевкой, с нецензурными выражениями.
- Обязательно отметьте звуковой фон (шум автомашин или железнодорожного транспорта, звук теле-радио аппаратуры, голоса, другое).
- Отметьте характер звонка — городской или междугородный.
- Обязательно зафиксируйте точное время начала разговора и его продолжительность.
- В любом случае, постарайтесь в ходе разговора получить ответы на следующие вопросы:
 - Куда, кому, по какому телефону звонит этот человек?
 - Какие конкретные требования он (она) выдвигает?
 - Выдвигает требования он (она) лично, выступает в роли посредника или представляет какую-то группу лиц?
 - На каких условиях он (она) или они согласны отказаться от задуманного?
 - Как и когда с ним (с ней) можно связаться?
- Кому Вы можете или должны сообщить об этом звонке?
- Постарайтесь добиться от звонящего максимально возможного промежутка времени для принятия Вами и Вашим руководством решений или совершения каких-либо действий.
- Если возможно, еще в процессе разговора, сообщите о нем руководству объекта, если нет - немедленно по его окончанию.
- Не распространяйтесь о факте разговора и его содержании. Максимально ограничьте число людей, владеющих информацией.
- При наличии автоматического определителя номера АОНа запишите определившийся номер телефона в тетрадь, что позволит избежать его случайной утраты,
- При использовании звукозаписывающей аппаратуры сразу же извлеките кассету (минидиск) с записью разговора и примите меры к ее сохранности. Обязательно установите на ее место другую.

ПРИЛОЖЕНИЕ №3 Правила обращения с анонимными материалами, содержащими угрозы террористического характера.

1. После получения такого документа обращайтесь с ним максимально осторожно. По возможности, уберите его в чистый плотно закрываемый полиэтиленовый пакет, и поместите в отдельную жесткую папку,

2. Постарайтесь не оставлять на нем отпечатков своих пальцев.

3. Если документ поступил в конверте — его вскрытие производите только с левой или правой стороны, аккуратно отрезая кромки ножницами.

4. Сохраняйте все: сам документ с текстом, любые вложения, конверт и упаковку, ничего не выбрасывайте.

5. Не расширяйте круг лиц, знакомившихся с содержанием документа.

6. Анонимные материалы направляются в правоохранительные органы с сопроводительным письмом, в котором указываются конкретные признаки анонимных материалов (вид, количество, каким способом и на чем исполнены, с каких слов начинается и какими заканчивается текст, наличие подписи и т.п.), а также обстоятельства, связанные с их распространением, обнаружением или получением.

7. Анонимные материалы не должны сшиваться, склеиваться, на них не разрешается делать надписи, подчеркивать или обводить отдельные места в тексте, писать резолюции и указания, также запрещается их мять и сгибать. При исполнении резолюции и других надписей на сопроводительных документах не должно оставаться давленных следов на анонимных материалах.

8. Регистрационный штамп проставляется только на сопроводительных письмах организации и заявлениях граждан, передавших анонимные материалы в инстанции.

7.2 Копии и ксерокопии документов.

Лицензионные и регистрационные документы ДООУ (хранится у заведующего ДООУ).

Справка из БТИ с указанием характеристик здания (хранится у заведующего ДООУ).

План земельного участка. (хранится у заведующего ДООУ).

поэтажные планы с экспликацией помещений, на которых должны быть отражена схема охраны учреждения, отмечены места расположения контрольно-пропускных пунктов, пунктов охраны, пути эвакуации людей при возникновении ЧС и др. (хранятся у заведующего ДООУ, заместителя по УВР по информатизации).

Схема места нахождения объекта и прилегающей территории с указанием подъездных путей и мест стоянок автотранспорта и подходящих к объекту инженерных коммуникаций (прилагается)

Места хранения документов и ответственные за документацию лица (архив, приемная, кабинет заведующего).

Система электроснабжения. Характеристики. Места хранения документов и схем. Ответственный заведующий МБДООУ детский сад № 25 «Ромашка» Сухомлинова М.И. (тел. **8-3847-3-63-8-95**).

Система водоснабжения и канализации. Характеристики. Места хранения документов и схем. Ответственный заведующий МБДООУ детский сад № 25 «Ромашка» Сухомлинова М.И. (тел. **8-3847-3-63-8-95**).

Система отопления. Характеристики. Места хранения документов и схем. Ответственный заведующий МБДООУ детский сад № 25 «Ромашка» Сухомлинова М.И. (тел. **8-3847-3-63-8-95**).

Система вентиляции и кондиционирования. Места хранения документов и схем нет. Ответственный по ПБ Глазырина В.Г. тел. **8-905-929-65-89**.

Система охранно-пожарной сигнализации - Ответственный Глазырина В.Г. тел. **8-905-929-65-89**. т

7.3 Документы по организации повседневной деятельности ДОУ.

- Расписание занятий.
- Копия договора на охрану ДОУ ЧОПом (ОВО) с приложением лицензии, схемы поста, инструкции по охране объекта и пр.
- Список персонала ДОУ и учащихся (воспитанников) по классам (группам) по форме:

№ п/п	Должность	Ф.И.О.	Домашний адрес, тел	Национальность	Гражданство	Особенности психики, здоровья. Состоит ли на учёте по данным позициям
1	заведующий	Сухомлинова Марина Ивановна	пгт. Мундыбаш, ул.Ленина, 1-22 8-906-983-09-25	Русская	РФ	Психически здорова
2	завхоз	Глазырина Валентина Григорьевна	пгт. Мундыбаш, ул.Ленина, 26-25 8-906-929-65-89	Русская	РФ	Психически здорова
3	Ст. мед. сестра	Бубенко Надежда Ивановна	пгт. Мундыбаш, ул.Дзержинского, 164 8-902-756-04-65	Русская	РФ	Психически здорова
4	Муз.руководитель	Ефремова Ирина Викторовна	пгт. Мундыбаш, ул. Ленина,31-28 8-923-479-64-10	Русская	РФ	Психически здорова
5	Воспитатель	Гарбуз Ирина Федоровна	пгт. Мундыбаш, ул.Ленина, 12-8 8-923-472-94-29	Русская	РФ	Психически здорова
6	Воспитатель	Илуева Елена Юрьевна	пгт. Мундыбаш, ул.Ленина, 23-5 8-906-986-84-68	Русская	РФ	Психически здорова
7	Воспитатель	Киселёва Лариса Николаевна	пгт. Мундыбаш, ул.Советская, 11 8-904-377-84-83	Русская	РФ	Психически здорова
8	Воспитатель	Кольцова Юлия Александровна	пгт. Мундыбаш, ул.Ленина, 18-10 8-904-996-85-37	Русская	РФ	Психически здорова
9	Воспитатель	Кучина Татьяна Сергеевна	пгт. Мундыбаш, ул.Кабалеского, 7-1 8-906-922-98-00	Русская	РФ	Психически здорова
10	Воспитатель	Лобанова Лариса Евгеньевна	пгт. Мундыбаш, ул.Ленина, 20-47 8-951-174-08-86	Русская	РФ	Психически здорова
11	Воспитатель	Молчанова Наталья Дмитриевна	пгт. Мундыбаш, ул.Ленина, 11а-7 8-923-624-44-67	Русская	РФ	Психически здорова
12	Воспитатель	Рустамова Татьяна Геннадьевна	пгт. Мундыбаш, ул.Кабалевского, 3-13 8-951-615-26-54	Русская	РФ	Психически здорова

13	Арестова	Ирина Витальевна	пгт. Мундыбаш, ул. Ленина, 11а-18 ул.	Русская	РФ	Психически здорова
14	Воспитатель	Савельева Светлана Васильевна	пгт. Мундыбаш, ул.Ленина, 19-3а 8-905-948-48-93	Русская	РФ	Психически здорова
15	Младший воспитатель	Маркеевич Анастасия Николаевна	пгт. Мундыбаш, ул.Ленина,12-13 8-913-428-37-72	Русская	РФ	Психически здорова
16	Младший воспитатель	Лихачева Наталья Викторовна	пгт. Мундыбаш, ул.Ленина, 20-21 8-905-911-52-59	Русская	РФ	Психически здорова
17	Младший воспитатель	Неверова Екатерина Геннадьевна	пгт. Мундыбаш, ул.Ленина, 18-40 8-904-577-30-08	Русская	РФ	Психически здорова
18	Младший воспитатель	Назарова Нелли Анатольевна	пгт. Мундыбаш, ул.Подутесная, 2 8-905-918-78-43	Русская	РФ	Психически здорова
19	Младший воспитатель	Пальчикова Ольга Николаевна	пгт. Мундыбаш, ул.Ленина, 25-11 8-908-942-22-82	Русская	РФ	Психически здорова
20	Младший воспитатель	Пермякова Елена Сергеевна	пгт. Мундыбаш, ул.Ленина, 10-2 8-905-901-26-77	Русская	РФ	Психически здорова
21	Младший воспитатель	Санникова Екатерина Михайловна	пгт. Мундыбаш, ул.Лузина, 11-7 8-905-905-18-74	Русская	РФ	Психически здорова
22	Младший воспитатель	Храпова Надежда Михайловна	пгт. Мундыбаш, ул.Ленина, 20-21 8-905-994-22-14	Русская	РФ	Психически здорова
23	Зам.зав. по УВР	Ляпина Анастасия Николаевна	пгт. Мундыбаш, ул. Ленина, 29-70 8-905-960-74-36	Русская	РФ	Психически здорова
24	Педагог- психолог	Гребенщикова Евгения Степановна	пгт. Мундыбаш, ул.Суворова, 81 8-906-929-13-51	Русская	РФ	Психически здорова
25	Инструктор по ФИЗО	Дударева Юлия Михайловна	пгт. Мундыбаш, ул.Кабалевского, 2-8 8-908-942-73-47	Русская	РФ	Психически здорова
26	Повар	Хлебникова Анна Владимировна	пгт. Мундыбаш, ул.Челюскина, 3 8-951-616-37-76	Русская	РФ	Психически здорова
27	Повар	Гребенникова Екатерина Сергеевна	пгт. Мундыбаш, ул.Кабалевского, 5-5 8-904-374-57-50	Русская	РФ	Психически здорова
28	Пом. повар	Доманова Елена Евгеньевна	пгт. Мундыбаш, ул.Кабалевского, 2-13 8-908-942-22-71	Русская	РФ	Психически здорова
29	Кладовщик	Демидова Нина Николаевна	пгт. Мундыбаш, ул.Ленина, 23-22 8-906-981-43-11	Русская	РФ	Психически здорова

30	Рабочий по стирке белья и ремонту спецодежды	Ксензова Татьяна Николаевна	пгт. Мундыбаш, ул.Ленина, 19-17 8-908-953-17-12	Русская	РФ	Психически здорова
31	Рабочий по стирке белья и ремонту спецодежды	Логинава Любовь Ивановна	пгт. Мундыбаш, ул.Ленина, 12-22 8-960-916-13-58	Русская	РФ	Психически здорова
32	Рабочий по стирке белья и ремонту спецодежды	Беккер Надежда Александровна	пгт. Мундыбаш, ул.Кабалевского, 3-24 8-908-945-37-51	Русская	РФ	Психически здорова
33	Слесарь-сантехник	Кубэ Петр Рудольфович	пгт. Мундыбаш, ул. Ленина, 20-23 8-913-326-96-24	Русский	РФ	Психически здоров
34	Кастелянша-швея	Параднева Ольга Васильевна	пгт. Мундыбаш, ул.Ленина, 11-2 8-908-942-55-43	Русская	РФ	Психически здорова
35	Дворник	Бурнашев Петр Кириллович	пгт. Мундыбаш, ул.Шмидта, 59-13 -	Русский	РФ	Психически здоров
36	Слесарь-сантехник	Арефьев Василий Михайлович	пгт. Мундыбаш, ул.Кабалевского, 5-18 8-902-756-05-12	Русский	РФ	Психически здоров
37	Слесарь - сантехник	Агарков Александр Иванович	пгт. Мундыбаш, ул.Ленина, 11а-14 -	Русский	РФ	Психически здоров
38	Уборщик производственных помещений	Горшкова Татьяна Васильевна	пгт. Мундыбаш, ул.Ленина, 8-11 8-904-967-97-09	Русская	РФ	Психически здорова
39	Сторож	Мезенцева Нина Петровна	пгт. Мундыбаш, ул.Ленина, 20-19 -	Русская	РФ	Психически здорова
40	Сторож	Павловец Татьяна Александровна	пгт. Мундыбаш, ул.Ленина, 11-20 8-951-248-68-12	Русская	РФ	Психически здорова
41	Сторож	Скопинцева Зинаида Александровна	пгт. Мундыбаш, ул.Ленина, 10-4 8-906-924-37-10	Русская	РФ	Психически здорова
42	Воспитатель	Юркова Елена Анатольевна	пгт. Мундыбаш, ул.Ленина, 21-37 8-905-902-73-29	Русская	РФ	Психически здорова
43	Младший воспитатель	Бухарина Кристина Владимировна	Г. Новокузнецк Ул. Юбилейная, 38-22 8-900-104-96-17	Русская	РФ	Психически здорова

Начальник штаба ГО МБДОУ детский сад №25 «Ромашка» _____ М.И. Сухомлинова